


WZORY WYBRANYCH OKŁADZIN ŚCIENNYCH




WARSTWA WYKOŃCZENIOWA - PŁYTKI GRESOWE 120x260CM, GR. 6,5MM. IMITUJĄCE ONYKOSOWY MARMUR, BŁYSZCZĄCE, REKTYFIKOWANE. KOLOR: ONYX AQUA BLUE GOLD NR: BLU AQ BLU AQ6 BT120LP WZÓR ZGODNY Z KARTĄ KATALOGOWĄ

POW. ŚCIAN: ~18m<sup>2</sup>



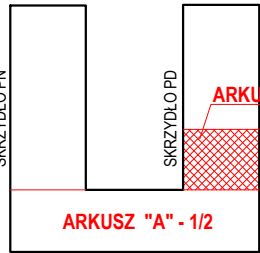
WARSTWA WYKOŃCZENIOWA - PANELE ŚCIENNE 3D; 200x25x1,6CM TRUDNO ZAPALNE, KLASA: B-S2,D0 ODPORNE NA WILGOĆ, ZAGRUNTOWANE, PRZYGOTOWANE FABRYCZNIE DO MAŁOWANIA MAŁOWAĆ DEDYKOWANĄ FARBĄ NA KOLOR BIAŁY

POW. ŚCIAN: ~49m<sup>2</sup>



WARSTWA WYKOŃCZENIOWA - FOTOTAPETA, GRAFIKA NA PODSTAWIE MAPY TOPOGRAFICZNEJ, WZÓR MAPY WG WYBORU INWESTORA W TRAKCIE REALIZACJI PRAC. MAPE PRZEROBIĆ NA GRAFIKIE 2-TONOWA KOLORYSTYKA BIAŁO-NIEBIESKA NP. RAL 5024 (PASTELLBLAU) + BIEL WYMIAR: FOTOTAPETA 4: 278x270CM POWIERZCHNIA: ~7,5M<sup>2</sup>

UWAGA: PODANO WIELKOŚCI POWIERZCHNI NETTO. PRZY ZAMÓWIENIU DOLICZYĆ OKOŁO 10-20 %



UWAGI DO RYSUNKU:

- NINIEJSZY RYSUNEK PRZEDSTAWIA ROZMIESZCZENIE OKŁADZIN ŚCIENNYCH W POSZCZEGÓLNYCH POMIESZCZENIACH. WZORY, MIEJSCE MONTAŻU ORAZ PARAMETRY TECHNICZNE WYBRANYCH OKŁADZIN ŚCIENNYCH PRZEDSTAWIONO NA RYSUNKU.
- DLA WSZYSTKICH OKŁADZIN ŚCIENNYCH PAMIĘTAĆ O WYSTĘPUJĄCYCH NA ŚCIANACH ELEMENTACH INSTALACYJNYCH, JAK GNIAZDKA, WŁĄCZNIKI ITP. ZGODNIE Z RYSUNKAMI ROZMIESZCZENIA PUNKTÓW ELEKTRYCZNYCH. DOTYCZY RÓWNIEŻ PŁYT WIELKOFORMATOWYCH!
- W MIEJSCACH WYZNACZONYCH POD TAPETY, FOTOTAPETY PRZYGOTOWAĆ ODPOWIEDNIO PODŁOŻE (WYGŁADZIĆ, ZAGRUNTOWAĆ)
- PŁYTKI CERAMICZNE W STREFIE WYDAWANIA POSILKÓW KLEIĆ NA PRZYGOTOWANE, WYRÓWNAWE, ZAGRUNTOWANE PODŁOŻE. MIEJSCA WYSTĘPOWANIA PODŁĄCZEŃ WOD-KAN ZABEZPIECZYĆ HYDROIZOLACJĄ W PŁYNIE. STOSOWAĆ FUGI ELASTYCZNE, SZYBKOWIĄŻĄCE I SZYBKOSCHNĄCE, ODPORNE NA ŚCIERANIE, NIEPOWODUJĄCE POWSTAWANIA PŁAM I WYKWITÓW, O WŁAŚCIWOŚCIACH HYDROFOBOWYCH, KOLOR FUG DOBRAĆ BEZPOŚREDNIO NA BUDOWIE PO UŁOŻENIU PŁYTEK
- PRZY MONTAŻU PŁYT WIELKOFORMATOWYCH W SALI KONFERENCYJNEJ ZACHOWAĆ SZCZEGÓLNĄ OSTROŻNOŚĆ. ZALECA SIĘ WYKONANIE MONTAŻU PRZEZ WYSPECJALIZOWANEGO WYKONAWCĘ.
- OKŁADZINY DREWOPODOBNE, W MIARĘ MOŻLIWOŚCI TECHNOLOGICZNYCH, MONTOWAĆ BEZPOŚREDNIO DO ŚCIAN, BEZ DODATKOWYCH PODKONSTRUKCJI. WZÓR DOBRAĆ BEZPOŚREDNIO NA BUDOWIE NA PODSTAWIE PRÓBEK.
- OKŁADZINY DEKORACYJNE GOTOWE WYBRANYCH PRODUCENTÓW (PANELE Z POWLEKANEJ BLACHY ALUMINIOWEJ, PANELE 3D PUROTOUCH) MONTOWAĆ ZGODNIE Z ZALECENIAMI PRODUCENTA.
- PROJEKTUJE SIĘ STRUKTURĘ POROWATĄ WYPRAW TYNKIEM BEZ GŁADZI SZPACHLOWEJ. STOSOWAĆ FARBY ZMYWALNE I ODDYCHAJĄCE. ŚCIANY DO WYSOKOŚCI 110 CM POKRYĆ FARBAMI CERAMICZNYMI W JEDNAKOWEJ KOLORYSTYCE JAK POWIERZCHNIE POWYŻEJ.
- OBUDOWY GRZEJNIKÓW W ZABUDOWIE STOLARSKIEJ WE WNEKACH OKIENNYCH - TECHNOLOGIE PROPONOWANEGO ROZWIĄZANIA KONSULTOWAĆ ZE SPECJALISTĄ;
- W PRZYPADKU GDY ISTNIEJĄCY GRZEJNIK WYSTAJE POZA PROJEKTOWANĄ LINIĘ PARAPETU - WYMIENIĆ NA MODEL O MNIEJSZEJ GŁĘBOKOŚCI.

OBJAŚNIENIA:

- WEJŚCIE DO BUDYNKU
- ŚCIANY ISTNIEJĄCE BUDYNKU
- FARBA ZMYWALNA, KOLOR BIAŁY
- FOTOTAPETA WZÓR WG WYBRANEJ GRAFIKI
- LUSTRO ZE SZKŁA BEZPIECZNEGO KLEJONE DO ŚCIANY Z FAZĄ 2CM
- PANELE ŚCIENNE 3D
- PŁYTKI GRESOWE 120x260CM
- ELEMENTY INSTALACJI PRZECIWPÓŻAROWEJ ZGODNIE Z PROJEKTEM REMONTU Z 12.2020
- OBSZAR POZA ZAKRESEM OPRACOWANIA

UWAGI OGÓLNE:

- RYUNKI WYKONANO NA PODSTAWIE "PROJEKTU REMONTU W BUDYNKU NR 7 KW 6068 SIEMIROWICE" Z GRUDNIA 2020. AUTOR: GRUPA MALAGA. ZAKRES ROBÓT BUDOWLANYCH ZAWARTY JEST W POWYŻSZYM PROJEKCIE. ZOSTAŁ ON TAKŻE UZGODNIONY POD WZGLĘDEM WARUNKÓW PPOŻ ORAZ WARUNKÓW SANITARNYCH.
- W NINIEJSZYM PROJEKCIE NIE ZMIENIA SIĘ POWYŻSZYCH WARUNKÓW - WSZYSTKIE ROZWIĄZANIA PPOŻ I SANITARNE ZOSTAŁY ZAADAPTOWANE. WSZYSTKIE MATERIAŁY POWINNY POSIADAĆ CERTYFIKATY PPOŻ ZGODNE Z OBOWIĄZUJĄCYMI PRZEPISAMI PRAWA.
- PONADTO ADAPTUJE SIĘ Z POWYŻSZEGO PROJEKTU WSZYSTKIE PODŁĄCZENIA PUNKTÓW WOD-KAN ORAZ WENTYLACYJNYCH W NIEZMIENIONYCH MIEJSCACH.
- W NINIEJSZYM OPRACOWANIU WRYSOVANO TYLKO TE CZĘŚCI OBKTU, KTÓRE SĄ W ZAKRESIE OPRACOWANIA
- PO WYKONANIU PRAC ROZBIÓRKOWYCH ORAZ DEMONTAŻACH ZWERYFIKOWAĆ WIELKOŚCI PROJEKTOWE BEZPOŚREDNIO NA BUDOWIE I PRZED PRZYSTĄPIENIEM DO DAJSZYCH ROBÓT BUDOWLANYCH
- ROBOTY BUDOWLANE I REMONTOWE UJĘTE W NINIEJSZYM PROJEKCIE NALEŻY PROWADZIĆ ZGODNIE ZE SZTKĄ BUDOWLANĄ, OBOWIĄZUJĄCYMI PRZEPISAMI I NORMAMI ORAZ ZGODNIE Z NINIEJSZYM PROJEKTEM
- RYUNKI PROJEKTOWE ROZPATRYWAĆ ŁĄCZNIE Z "PROJEKTEM REMONTU W BUDYNKU NR 7 KW 6068 SIEMIROWICE", GRUDZIEŃ 2020 UDOSTĘPNIONYM PRZEZ ZAMAWIAJĄCEGO
- ZASTOSOWANE MATERIAŁY BUDOWLANE MUSZĄ POSIADAĆ ATESTY I CERTYFIKATY DOPUSZCZAJĄCE DO STOSOWANIA NA TERENIE RP
- DLA WSZYSTKICH STOSOWANYCH MATERIAŁÓW ORAZ PRODUKTÓW BUDOWLANYCH POSTĘPOWAĆ ZGODNIE Z ZALECENIAMI PRODUCENTA
- STOSOWAĆ ZASADY BHP ORAZ OZNAKOWANIE ZGODNE W AKTUALNYMI PRZEPISAMI
- W RAZIE NIEJASNOŚCI NALEŻY KONTAKTOWAĆ SIĘ Z AUTORAMI RYSUNKÓW, OSOBAMI PEŁNIĄCYMI NADZÓR AUTORSKI W TRAKCIE REALIZACJI ORAZ PRZDSTAWICIELAMI INWESTORA
- WYMIARY PODANO W [CM]

PROJEKT ARANŻACJI WNĘTRZ WYBRANYCH POMIESZCZEŃ W BUDYNKU NR 7 KW 6068 SIEMIROWICE

LOKALIZACJA: BUDYNEK NR 7 W KOMPLEKSIE WOJSKOWYM 6068 W SIEMIROWICACH		
INWESTOR: SKARB PAŃSTWA - 18. WOJSKOWY ODDZIAŁ GOSPODARCZY 84-200 Wejherowo, ul. Sobieskiego 277		
PRACOWNIA <b>grupa malaga</b> pracownia architektoniczna 80-234 Gdańsk, ul. Wróblewskiego 25 tel.: (+48) 608 446 146; 796 66 99 09 biuro@grupamalaga.com; www.grupamalaga.com		
ZESPÓŁ PROJEKTOWY mgr inż. arch. MARTA KODRZYCKA upr. bud. nr 195/POOKK/V/2021 mgr inż. arch. MARTA WRÓBEL dypl. konserwator mgr inż. arch. KAJA ZATORSKA	PODPS	
FAZA PROJEKT WYKONAWCZY	DATA 12/2022	
BRANŻA ARCHITEKTONICZNA	SKALA 1:50	NR RYS. 6
RYSUNEK <b>WYKOŃCZENIE ŚCIAN ARKUSZ "B"</b>		
Ten rysunek obłąy jest własnością autorstwa. Nie może być używany oraz reprodukowany w części lub całości bez pisemnej zgody. Ustawa z 4 lutego 1994r o Prawie Autorstwa i Prawach Pokrewnych (Dz.U. nr 80 z 2000r, poz. 904).		